


Vzorkovnice ČSN

				
RAL: -- ČSN: 0000 bezbarvý	RAL: -- ČSN: 0100 bílá	RAL: -- ČSN: 0110 šed' střední	RAL: -- ČSN: 0123 šedá	RAL: -- ČSN: 0125 šed' holubí
				
RAL: -- ČSN: 0131 šedá	RAL: -- ČSN: 0151 bílá	RAL: -- ČSN: 0161 bílá	RAL: -- ČSN: 0199 černá	RAL: -- ČSN: 0240 hněd' střední
				
RAL: -- ČSN: 0280 hněd' tmavá návěstní	RAL: -- ČSN: 0288 hnědá	RAL: -- ČSN: 0440 středně modrá návěstní	RAL: -- ČSN: 0530 zeleň střední návěstní	RAL: -- ČSN: 0555 khaki tmavá
				
RAL: -- ČSN: 0622 žlut' střední	RAL: -- ČSN: 0816 červen' rumělková tmavá	RAL: -- ČSN: 0840 červenohnědá	RAL: -- ČSN: 0841 červenohnědá NB	RAL: -- ČSN: 0911 hliníková N
				
RAL: -- ČSN: 0912 hliník matný	RAL: -- ČSN: 0913 hliník	RAL: -- ČSN: 0914 hliník světle šedý	RAL: -- ČSN: 0921 světlá hnědá	RAL: -- ČSN: 0922 tmavě hnědá
				
RAL: -- ČSN: 0944 středně modrá	RAL: -- ČSN: 0950 měď	RAL: -- ČSN: 0951 střední zelená	RAL: -- ČSN: 0952 tmavě zelená	RAL: -- ČSN: 0985 bordo
				
RAL: -- ČSN: 0990 černá	RAL: -- ČSN: 1000 bílá	RAL: 9010 ČSN: 1004 jasně bílá	RAL: 1013 ČSN: 1009 perlově bílá	RAL: -- ČSN: 1010 šed' pastelová
				
RAL: 7038 ČSN: 1011 achátově šedý	RAL: 7035 ČSN: 1014 světle šedý	RAL: -- ČSN: 1018 šed' sivá	RAL: 7032 ČSN: 1020 křemičitá šed'	RAL: 9018 ČSN: 1023 papyrusově bílá
				
RAL: 9003 ČSN: 1027 návěstní bílá	RAL: 9016 ČSN: 1060 bílá dopravní	RAL: 7040 ČSN: 1067 okenní šedá	RAL: 7047 ČSN: 1070 světle šedá	RAL: 7004 ČSN: 1077 šed' návěstní
				
RAL: 7030	RAL: 7044	RAL: 7003	RAL: --	RAL: --

ČSN: 1084 šed' kamenná	ČSN: 1089 šed' hedvábná	ČSN: 1093 šed' mechová	ČSN: 1100 šed' střední	ČSN: 1110 šed' světlá
RAL: 7023 ČSN: 1112 šed' betonová	RAL: 7005 ČSN: 1120 šed' myší	RAL: 7000 ČSN: 1125 středně šedá	RAL: 7042 ČSN: 1142 šed' dopravní A	RAL: 7033 ČSN: 1157 šed' cementová
RAL: 7036 ČSN: 1163 šed' platinová	RAL: 7037 ČSN: 1178 šed' prachová	RAL: 7006 ČSN: 1181 šed' písková	RAL: 7008 ČSN: 1186 šed' khaki	RAL: 7039 ČSN: 1194 šed' křemenná
RAL: 7010 ČSN: 1327 stanová šedá	RAL: 7031 ČSN: 1331 modrošedá	RAL: 7009 ČSN: 1335 zelenošedá	RAL: 7011 ČSN: 1340 šed' železná	RAL: 7043 ČSN: 1349 šed' dopravní B
RAL: 7013 ČSN: 1351 šedohnědá	RAL: 7012 ČSN: 1353 šed' bazaltová	RAL: 7015 ČSN: 1384 šed' břidlicová	RAL: 5014 ČSN: 1399 modř holubí	RAL: 7022 ČSN: 1441 šed' umbrová
RAL: 7021 ČSN: 1485 černošedá	RAL: 7016 ČSN: 1550 šed' antracitová	RAL: -- ČSN: 1810 šed' tmavá	RAL: 7024 ČSN: 1846 šed' grafitová	RAL: 7026 ČSN: 1849 šed' žulová
RAL: 8019 ČSN: 1881 šedohnědá	RAL: 9004 ČSN: 1991 čern' signální	RAL: 9017 ČSN: 1994 čern' dopravní	RAL: 9011 ČSN: 1995 čern' grafitová (S 2177)	RAL: 9005 ČSN: 1996 tmavě černá
RAL: -- ČSN: 1998 černá A	RAL: -- ČSN: 1999 černá	RAL: 1011 ČSN: 2112 hněd' béžová	RAL: 7034 ČSN: 2121 žlutošedá	RAL: 7002 ČSN: 2141 olivově šedá
RAL: 8001 ČSN: 2173 okrově hnědá	RAL: 8000 ČSN: 2209 zelenohnědá	RAL: -- ČSN: 2210 světle hnědá	RAL: 8004 ČSN: 2214 hněd' měděná	RAL: 8003 ČSN: 2232 hněd' hlinitá
RAL: 8023 ČSN: 2260 oranžovohnědá	RAL: 8002 ČSN: 2261 hněd' návěstní	RAL: 8008 ČSN: 2296 olivově hnědá	RAL: 6013 ČSN: 2299 rákosově zelená	RAL: -- ČSN: 2320 hněd' kávová
RAL: 8024	RAL: 8025	RAL: 8007	RAL: 8028	RAL: --

ČSN: 2330 béžově hnědá	ČSN: 2332 bledě hnědá	ČSN: 2342 srnčí hnědá	ČSN: 2370 hněď půdní	ČSN: 2430 hněď čokoládová
				
RAL: 8015 ČSN: 2472 hněď kaštanová	RAL: 8011 ČSN: 2477 ořechově hnědá	RAL: 8012 ČSN: 2478 červenohnědá	RAL: 8017 ČSN: 2552 hněď čokoládová	RAL: 8016 ČSN: 2553 hněď mahagonová
				
RAL: -- ČSN: 2880 hněď kaštanová	RAL: -- ČSN: 2881 hněď kaštanová světlá	RAL: 8022 ČSN: 2907 černěhnědá	RAL: 8014 ČSN: 2910 hněď sépiová	RAL: 4009 ČSN: 3110 violet' pastelová
				
RAL: 4005 ČSN: 3140 modrofialová	RAL: 4001 ČSN: 3190 modročervená	RAL: 4002 ČSN: 3240 červeň fialová tmavší	RAL: 4003 ČSN: 3300 violet' vřesová	RAL: 4008 ČSN: 3350 violet' návěstní
				
RAL: 4006 ČSN: 3443 dopravní nachová	RAL: 4007 ČSN: 3800 nachově fialová	RAL: 5023 ČSN: 4105 modř okenní	RAL: 5024 ČSN: 4114 modř pastelová	RAL: 7001 ČSN: 4149 šedá, šedostříbrná
				
RAL: 5012 ČSN: 4212 jasně modrá	RAL: 6027 ČSN: 4224 jasně zelená	RAL: 6033 ČSN: 4230 mátově tyrkysová	RAL: 5009 ČSN: 4244 modř azurová	RAL: 6034 ČSN: 4260 pastelově tyrkysová
				
RAL: -- ČSN: 4265 modř pastelová	RAL: 5019 ČSN: 4321 modř Capri	RAL: 5018 ČSN: 4335 modř tyrkysová	RAL: -- ČSN: 4350 modř SAVIEN	RAL: 5021 ČSN: 4367 modř vodní
				
RAL: 5015 ČSN: 4395 modř nebeská	RAL: -- ČSN: 4400 modř světlá	RAL: -- ČSN: 4401 modř versálová	RAL: 5017 ČSN: 4410 dopravní modrá	RAL: 5000 ČSN: 4461 fialovomodrá
				
RAL: 5001 ČSN: 4465 zelenomodrá	RAL: 5016 ČSN: 4527 modř perleťová	RAL: 5007 ČSN: 4545 modř	RAL: -- ČSN: 4550 modř návěstní	RAL: 5005 ČSN: 4558 modř návěstní
				
RAL: 5010 ČSN: 4560 modř enciánová	RAL: 5020 ČSN: 4578 modř oceánská	RAL: 5022 ČSN: 4626 modř noční	RAL: 5002 ČSN: 4627 modř ultramarínová	RAL: 5003 ČSN: 4630 modř safírová
				

RAL: 5013
ČSN: 4664
modř kobaltová



RAL: 5011
ČSN: 4712
modř ocelová



RAL: 5008
ČSN: 4800
šedomodrá



RAL: 5004
ČSN: 4895
černomodrá



RAL: 1020
ČSN: 5006
olivově žlutá



RAL: --
ČSN: 5014
zeleň pastelová
světlá



RAL: 6019
ČSN: 5018
zeleň bílá



RAL: 1000
ČSN: 5040
zelenoběžová



RAL: --
ČSN: 5080
zeleň hrášková



RAL: 6021
ČSN: 5085
bledězelená



RAL: --
ČSN: 5100
zeleň pastelová
tmavá



RAL: 6000
ČSN: 5115
zeleň patinová



RAL: --
ČSN: 5149
zeleň světlá



RAL: 6011
ČSN: 5150
zeleň rezedová



RAL: 6018
ČSN: 5184
žlutozelená



RAL: 6017
ČSN: 5189
zeleň májová



RAL: 6025
ČSN: 5226
zelená



RAL: 6024
ČSN: 5250
dopravní zelená



RAL: 6010
ČSN: 5252
zeleň trávová




RAL: 6001
ČSN: 5300
zeleň smaragdová
střední



RAL: 6016
ČSN: 5327
zeleň tyrkysová




RAL: 6032
ČSN: 5335
zeleň návěstní




RAL: 6029
ČSN: 5355
zeleň mátová



RAL: --
ČSN: 5400
zeleň tmavá



RAL: 6028
ČSN: 5420
borovicová zeleň



RAL: 1027
ČSN: 5447
žlutá kari



RAL: --
ČSN: 5450
khaki



RAL: 6003
ČSN: 5455
zeleň olivová




RAL: 6015
ČSN: 5480
zeleň olivová
tmavá




RAL: 6026
ČSN: 5525
zeleň opálová



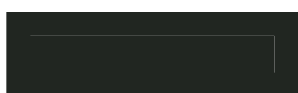
RAL: 6002
ČSN: 5555
listová zelená




RAL: 6006
ČSN: 5660
šedoolivová




RAL: 6004
ČSN: 5665
modrozelená



RAL: 6020
ČSN: 5698
zeleň chromová



RAL: 6005
ČSN: 5700
zeleň mechová



RAL: 6022
ČSN: 5705
šedoolivová



RAL: 6007
ČSN: 5712
zeleň lahvová



RAL: 6008
ČSN: 5716
hnědozelená



RAL: 6014
ČSN: 5840
žlutoolivová



RAL: 6009
ČSN: 5905
jedlová zelená



RAL: 6012
ČSN: 5914
černozelená



RAL: 9001
ČSN: 6002
krémově bílá



RAL: --
ČSN: 6003
slonová kost




RAL: 1015
ČSN: 6006
slonová kost světlá



RAL: --
ČSN: 6050
krémová světlá



RAL: 1014
ČSN: 6060
slonová kost



RAL: 1002
ČSN: 6080
pískově žlutá



RAL: --
ČSN: 6100
krémová střední



RAL: 1001
ČSN: 6105
běžová



RAL: 1032
ČSN: 6140
banánová žlutá



				
RAL: 1019 ČSN: 6161 šedoběžová	RAL: 1021 ČSN: 6166 žluť kadmiová	RAL: 1023 ČSN: 6170 dopravní žlutá	RAL: -- ČSN: 6201 žluť střední	RAL: 1016 ČSN: 6202 sírová žlutá
				
RAL: 1004 ČSN: 6220 žluť zlatá	RAL: 1018 ČSN: 6226 žluť zinková	RAL: 1012 ČSN: 6240 žluť citronová	RAL: 1005 ČSN: 6250 medově žlutá	RAL: 1028 ČSN: 6333 žluť melounová
				
RAL: 1003 ČSN: 6336 žluť návěstní	RAL: 1033 ČSN: 6380 jířinková žlutá	RAL: -- ČSN: 6401 žluť tmavá	RAL: 1007 ČSN: 6446 žluť chromová	RAL: 1017 ČSN: 6500 žluť šafránová
				
RAL: 1034 ČSN: 6510 žluť pastelová	RAL: 1024 ČSN: 6517 žluť okrová	RAL: 1006 ČSN: 6556 žlutá kukuřičná	RAL: -- ČSN: 6600 žluť dubová	RAL: -- ČSN: 6700 okr světlý
				
RAL: 2007 ČSN: 7037 oranžová světlá zářivá	RAL: 2005 ČSN: 7215 oranžová zářivá	RAL: 2003 ČSN: 7227 oranž pastelová	RAL: 2000 ČSN: 7230 žlutooranžová	RAL: 2011 ČSN: 7480 oranžová tmavá
				
RAL: 2008 ČSN: 7530 světlečervená oranžová	RAL: 2006 ČSN: 7531 oranž perleťová	RAL: 2010 ČSN: 7540 oranž návěstní	RAL: 2009 ČSN: 7550 oranž střední	RAL: -- ČSN: 7552 oranž návěstní
				
RAL: 2004 ČSN: 7620 červen oranžová	RAL: 2001 ČSN: 7855 červenooranžová	RAL: 3015 ČSN: 8010 světlá růžová	RAL: 3012 ČSN: 8030 červenoběžová	RAL: 3022 ČSN: 8056 lososová růžová
				
RAL: 2012 ČSN: 8060 lososová oranžová	RAL: 3014 ČSN: 8091 starorůžová	RAL: 3017 ČSN: 8092 růžová	RAL: 3018 ČSN: 8097 jahodová červená	RAL: 3031 ČSN: 8110 červen orientální
				
RAL: 3027 ČSN: 8112 malinově červená	RAL: 3026 ČSN: 8114 červen zářivková světlá	RAL: 3024 ČSN: 8115 zářivá červená	RAL: -- ČSN: 8140 červen rumělková světlá	RAL: 3020 ČSN: 8142 dopravní červená
				
RAL: 3019 ČSN: 8146 červen perleťová	RAL: 2002 ČSN: 8160 rumělková	RAL: 3000 ČSN: 8184 červen ohnivá	RAL: -- ČSN: 8190 červen rumělková	RAL: -- ČSN: 8300 červen višňová

tmavá



RAL: 3004
ČSN: 8305
červeň purpurová

RAL: 3002
ČSN: 8320
červeň karmínová

RAL: 3001
ČSN: 8330
červeň signální

RAL: 3003
ČSN: 8350
červeň rubínová

RAL: 3005
ČSN: 8390
vínově červený



RAL: 3016
ČSN: 8400
červeň korálová

RAL: 3013
ČSN: 8405
červeň rajčatová

RAL: --
ČSN: 8440
červenohnědá

RAL: 3009
ČSN: 8450
červeň žíhaná

RAL: 3011
ČSN: 8490
hnědočervený



RAL: 4004
ČSN: 8525
bordeaux

RAL: --
ČSN: 8850
červeň višňová
tmavá

RAL: 3007
ČSN: 8885
černočervená

RAL: 9006
ČSN: 9104
bílý hliník

RAL: 9007
ČSN: 9105
šedý hliník



RAL: --
ČSN: 9110
hliníková